

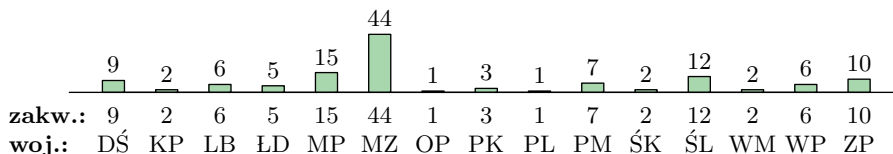
XIV Olimpiada Matematyczna Juniorów

Statystyki dotyczące zawodów trzeciego stopnia (2018/19)

(23 marca 2019 r.)

Gimnazja oraz oddziały gimnazjalne

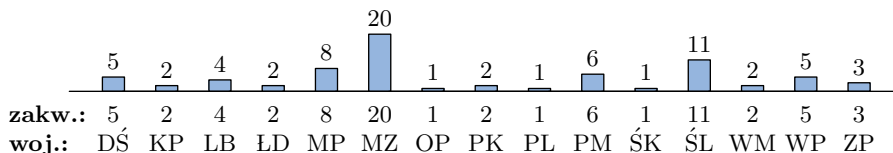
Tabela 1. Liczba uczniów, którzy wzięli udział w zawodach oraz zakwalifikowanych do zawodów w podziale na województwa.



Łączna liczba uczniów, którzy wzięli udział w zawodach: 125

Łączna liczba uczniów zakwalifikowanych do zawodów: 125

Tabela 2. Liczba szkół uczniów, którzy wzięli udział w zawodach oraz zakwalifikowanych do zawodów w podziale na województwa.



Łączna liczba szkół uczniów, którzy wzięli udział w zawodach: 73

Łączna liczba szkół uczniów zakwalifikowanych do zawodów: 73

Skróty województw

DŚ — dolnośląskie

LB — lubelskie

ŁD — łódzkie

MZ — mazowieckie

PK — podkarpackie

PM — pomorskie

ŚL — śląskie

WP — wielkopolskie

KP — kujawsko-pomorskie

LS — lubuskie

MP — małopolskie

OP — opolskie

PL — podlaskie

ŚK — świętokrzyskie

WM — warmińsko-mazurskie

ZP — zachodniopomorskie

Tabela 3. Procentowa i rzeczywista liczba osób, które uzyskały daną sumę punktów.

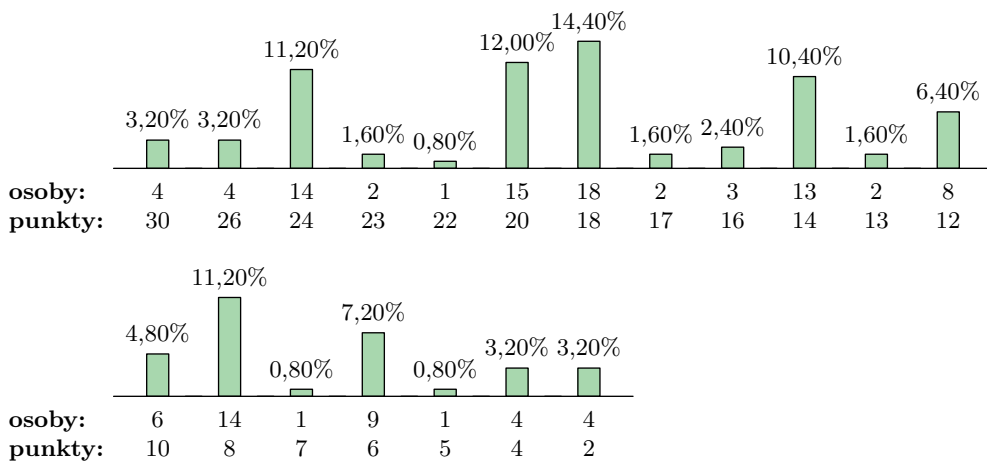


Tabela 4. Procentowa i rzeczywista liczba osób, które uzyskały daną lub większą sumę punktów.

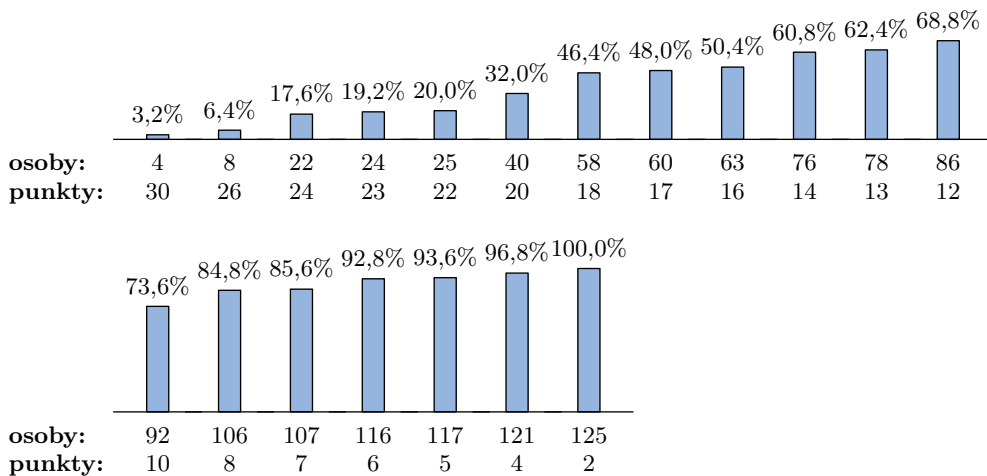


Tabela 5. Procentowa liczba osób, które uzyskały daną liczbę punktów za poszczególne zadania.

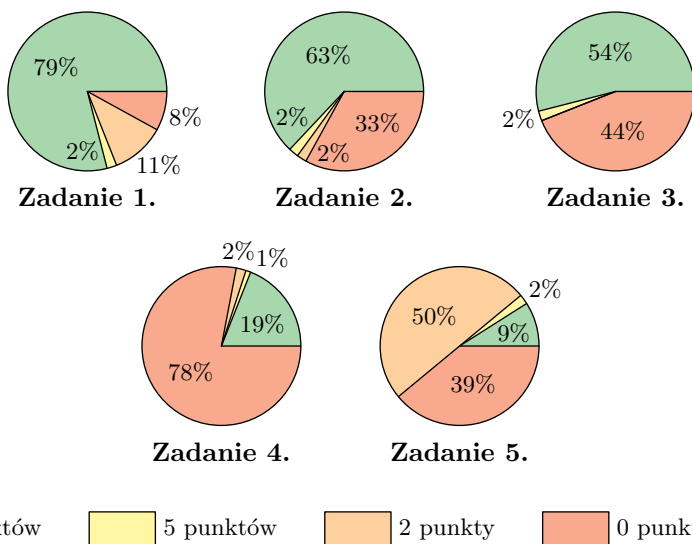


Tabela 6. Średnia uzyskanych punktów za poszczególne zadania.

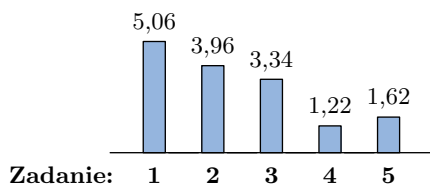
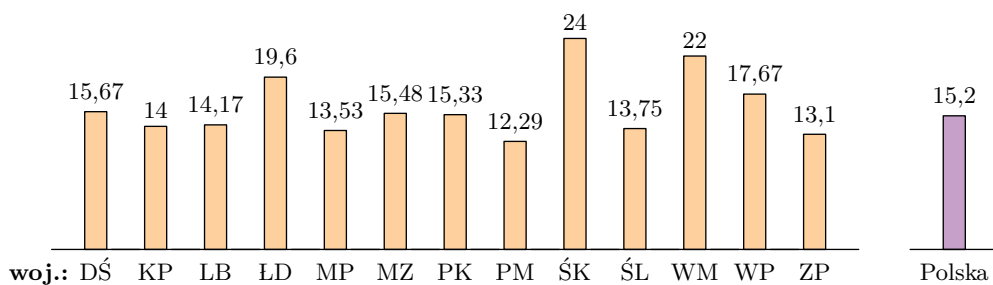


Tabela 7. Średnia sumy punktów w podziale na województwa.




XIV Olimpiada Matematyczna Juniorów

Statystyki dotyczące zawodów trzeciego stopnia (2018/19)

(23 marca 2019 r.)

Szkoły podstawowe

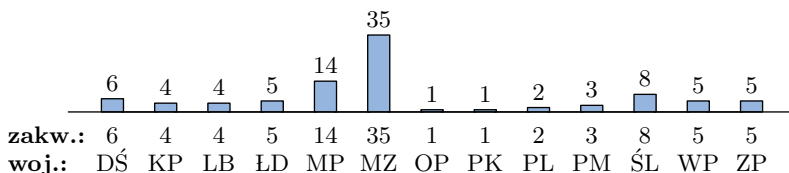
Tabela 1. Liczba uczniów, którzy wzięli udział w zawodach oraz zakwalifikowanych do zawodów w podziale na województwa.



Łączna liczba uczniów, którzy wzięli udział w zawodach: 132

Łączna liczba uczniów zakwalifikowanych do zawodów: 132

Tabela 2. Liczba szkół uczniów, którzy wzięli udział w zawodach oraz zakwalifikowanych do zawodów w podziale na województwa.



Łączna liczba szkół uczniów, którzy wzięli udział w zawodach: 93

Łączna liczba szkół uczniów zakwalifikowanych do zawodów: 93

Skróty województw

DŚ — dolnośląskie

LB — lubelskie

ŁD — łódzkie

MZ — mazowieckie

PK — podkarpackie

PM — pomorskie

ŚL — śląskie

WP — wielkopolskie

KP — kujawsko-pomorskie

LS — lubuskie

MP — małopolskie

OP — opolskie

PL — podlaskie

ŚK — świętokrzyskie

WM — warmińsko-mazurskie

ZP — zachodniopomorskie

Tabela 3. Procentowa i rzeczywista liczba osób, które uzyskały daną sumę punktów.

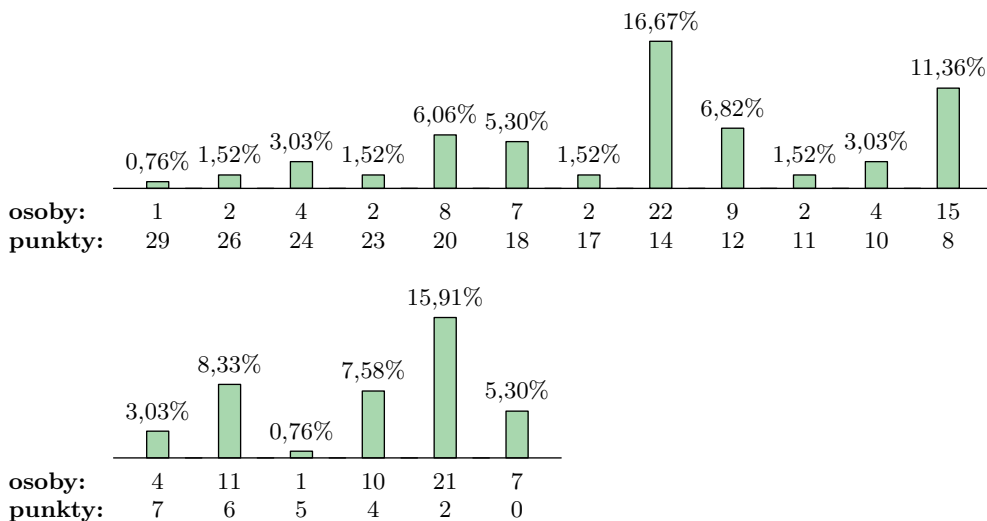


Tabela 4. Procentowa i rzeczywista liczba osób, które uzyskały daną lub większą sumę punktów.

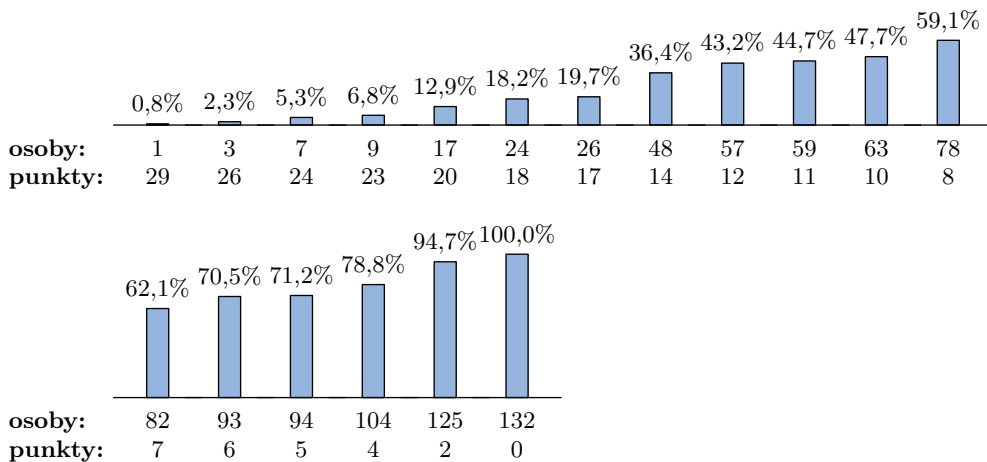


Tabela 5. Procentowa liczba osób, które uzyskały daną liczbę punktów za poszczególne zadania.

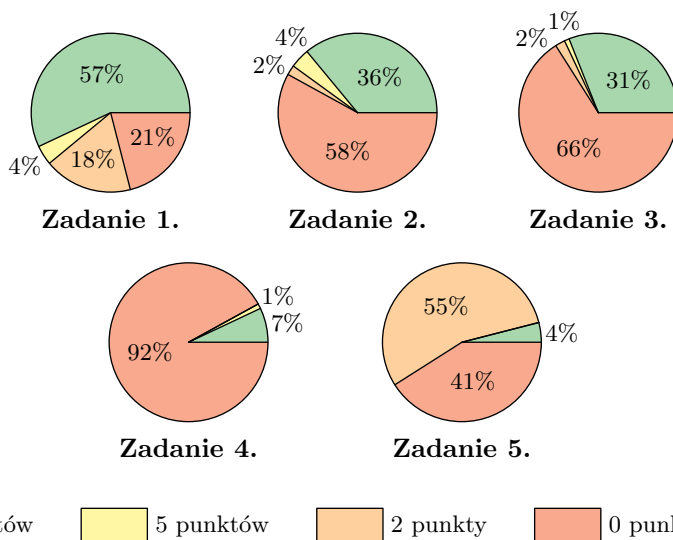


Tabela 6. Średnia uzyskanych punktów za poszczególne zadania.

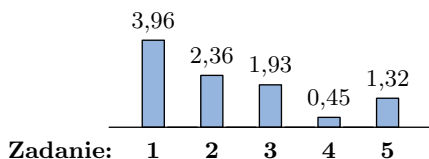


Tabela 7. Średnia sumy punktów w podziale na województwa.

