

XIV Olimpiada Matematyczna Juniorów

Statystyki dotyczące zawodów części korespondencyjnej (2018/19)

(1 września – 15 października 2018 r.)

Tabela 1. Liczba uczniów, którzy wzięli udział w zawodach w podziale na województwa.

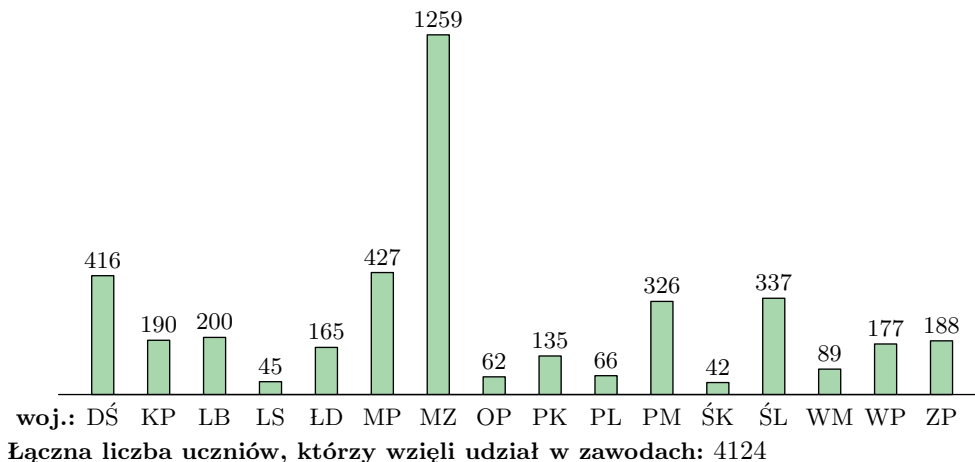
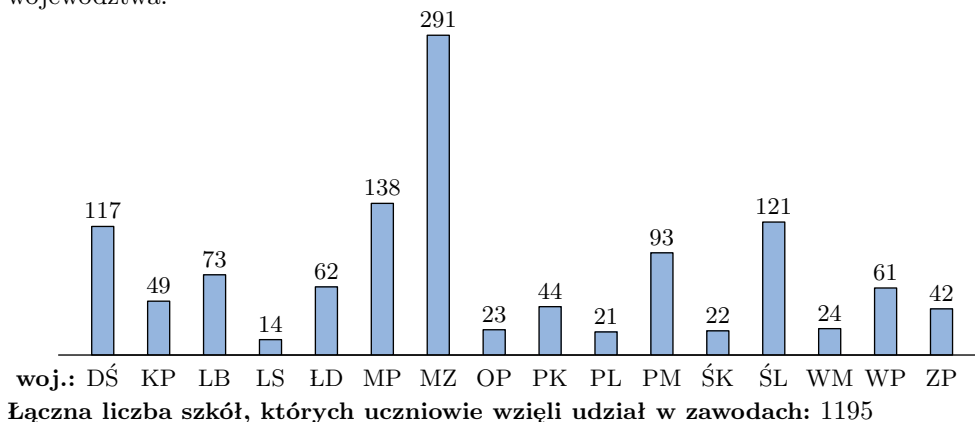


Tabela 2. Liczba szkół, których uczniowie wzięli udział w zawodach w podziale na województwa.



Skróty województw

DŚ — dolnośląskie

LB — lubelskie

LD — łódzkie

MZ — mazowieckie

PK — podkarpackie

PM — pomorskie

ŚL — śląskie

WP — wielkopolskie

KP — kujawsko-pomorskie

LS — lubuskie

MP — małopolskie

OP — opolskie

PL — podlaskie

ŚK — świętokrzyskie

WM — warmińsko-mazurskie

ZP — zachodniopomorskie

Tabela 3. Procentowa liczba osób, które uzyskały daną liczbę punktów za poszczególne zadania.

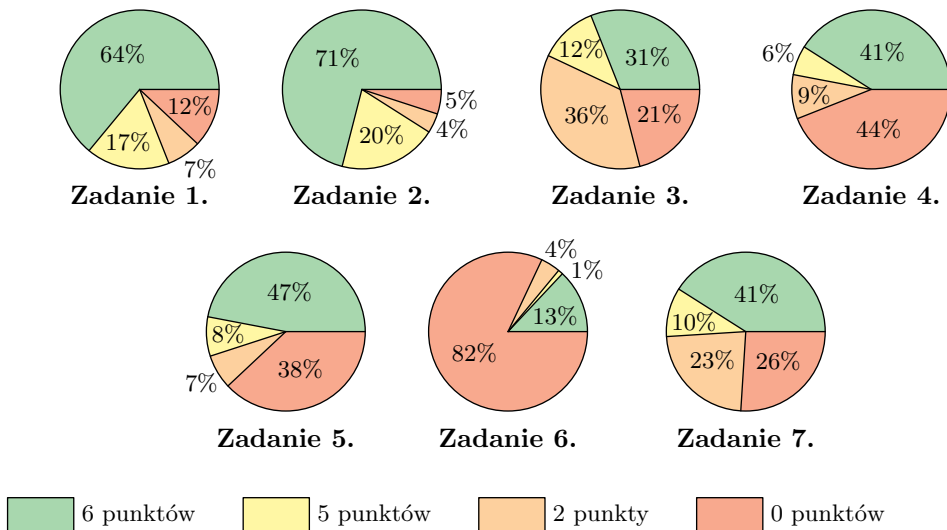


Tabela 4. Średnia uzyskanych punktów za poszczególne zadania.

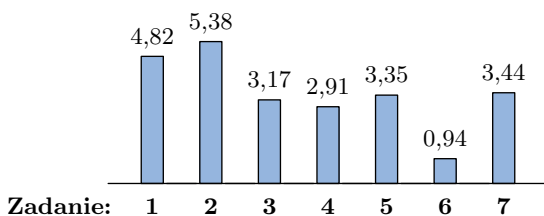


Tabela 5. Liczba nadesłanych (regulaminowo) prac dotyczących poszczególnych zadań.

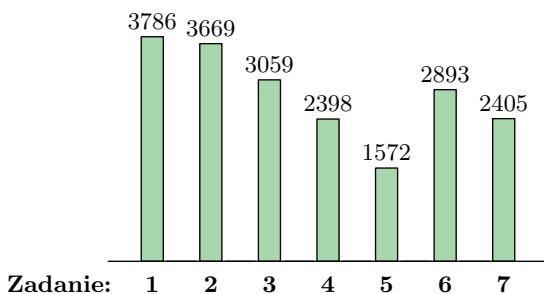


Tabela 6. Średnia uzyskanej sumy punktów w podziale na województwa.

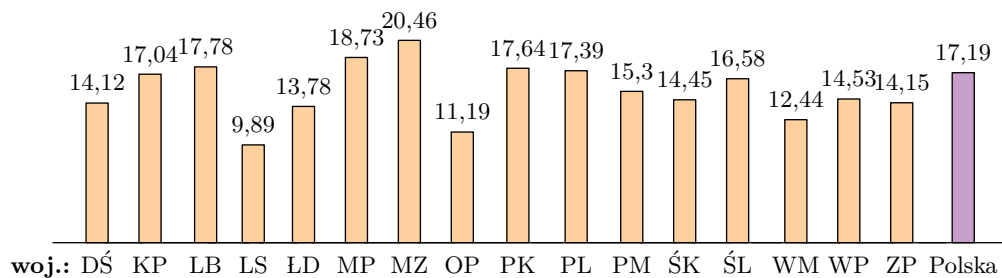


Tabela 7. Procentowa i rzeczywista liczba osób, które uzyskały daną sumę punktów.

	1,99%	1,16%	0,41%	0,17%	1,38%	0,65%	2,74%	1,79%	0,65%	0,27%	2,21%
osoby:	82	48	17	7	57	27	113	74	27	11	91
punkty:	42	41	40	39	38	37	36	35	34	33	32
	1,31%	2,47%	1,89%	1,31%	0,68%	2,45%	1,67%	3,03%	1,96%	1,94%	1,02%
osoby:	54	102	78	54	28	101	69	125	81	80	42
punkty:	31	30	29	28	27	26	25	24	23	22	21
	3,88%	2,91%	4,39%	3,06%	3,30%	1,55%	5,38%	3,30%	6,26%	4,22%	2,69%
osoby:	160	120	181	126	136	64	222	136	258	174	111
punkty:	20	19	18	17	16	15	14	13	12	11	10
	0,56%	2,79%	2,18%	6,28%	3,64%	0,56%	2,59%	7,30%			
osoby:	23	115	90	259	150	23	107	301			
punkty:	9	8	7	6	5	4	2	0			

Tabela 8. Procentowa i rzeczywista liczba osób, które uzyskały daną lub większą sumę punktów.

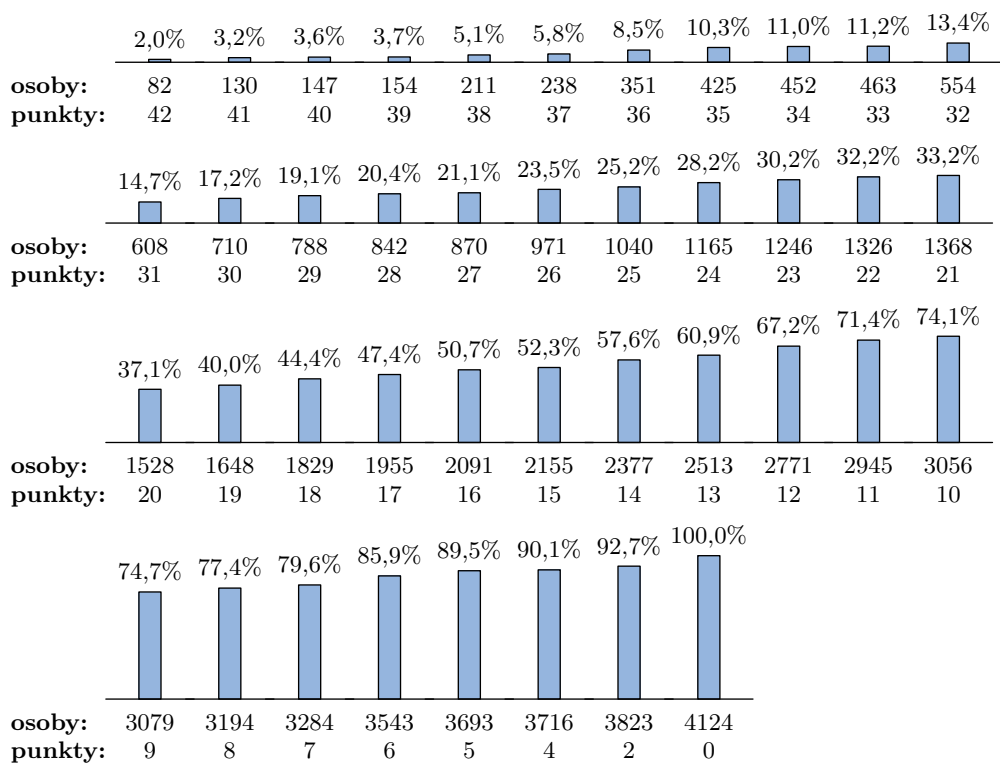
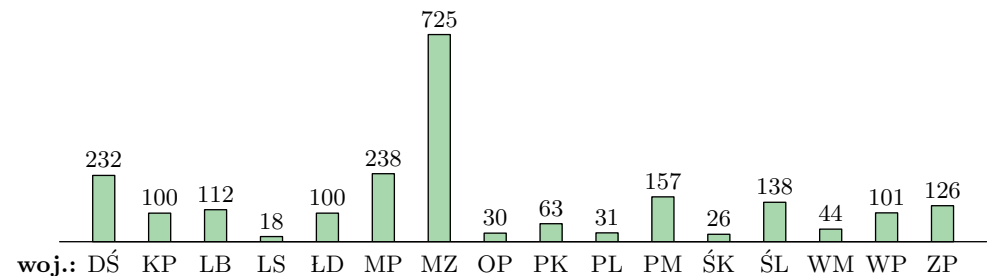
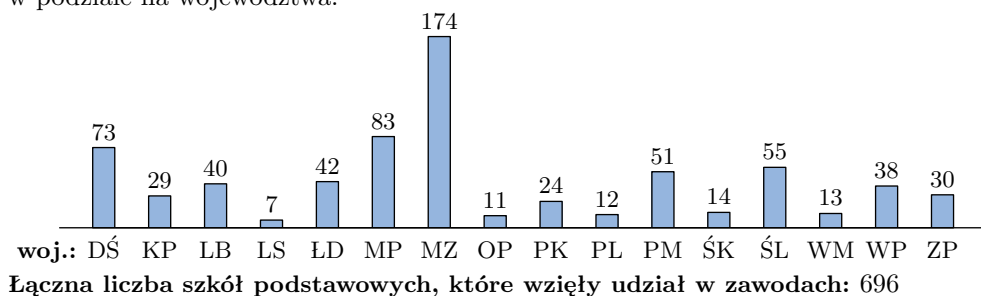


Tabela 9. Liczba uczniów szkół podstawowych, którzy wzięli udział w zawodach w podziale na województwa.



Łączna liczba uczniów szkół podstawowych, którzy wzięli udział w zawodach: 2241

Tabela 10. Liczba szkół podstawowych, których uczniowie wzięli udział w zawodach w podziale na województwa.



MINISTERSTWO
EDUKACJI
NARODOWEJ



Olimpiada Matematyczna Juniorów jest współfinansowana ze środków krajowych Ministerstwa Edukacji Narodowej
Olimpiadę dofinansowuje Fundacja mBanku